

**Instrukcja wypełniania  
Rejestru postępowań/zamówień i dokumentów  
w ramach  
Lokalnego Systemu Informatycznego 2014  
(LSI 2014)  
dla Beneficjentów RPO WSL 2014-2020  
w ramach konkursów zorganizowanych przez Śląskie Centrum Przedsiębiorczości  
(SCP)**

## SPIS TREŚCI

Wstęp .....	3
1. Dostęp do modułu.....	5
2. Widok Rejestru postępowań/zamówień i dokumentów .....	5
3. Dodawanie nowego postępowania/zamówienia .....	6
3.1. Postępowanie przeprowadzone na podstawie PZP.....	6
3.2. Postępowanie przeprowadzone na innej podstawie niż ustawa PZP .....	8
3.2.1. Postępowanie nieobjęte zasadą konkurencyjności .....	9
3.2.2. Postępowanie przeprowadzane na podstawie zasady konkurencyjności .....	10
3.3. Widok wprowadzonych w formularzu postępowań/zamówień .....	12
3.4. Rejestr kontraktów/umów/dokumentów księgowych.....	12
4. Załączniki .....	14
4.1. Dodawanie załączników – Repozytorium dokumentów .....	14
4.2. Wykaz wymaganych dokumentów w wybranych typach postępowań w ramach Rejestru kontraktów/umów.....	15
4.2.1. Zamówienia przeprowadzane zgodnie z Ustawą Prawo zamówień publicznych .....	15
4.2.2. Zamówienie przeprowadzone w oparciu o zasadę konkurencyjności (zamówienia o wartości przekraczającej 50 tys. zł netto) .....	15
4.2.3. Wykaz dokumentów koniecznych do załączenia w LSI 2014 niezależnie od rodzaju postępowania/zamówienia – również dla zamówień zwolnionych z zasady konkurencyjności. ....	16

## Wstęp

Celem modułu **Rejestr postępowań/zamówień i dokumentów** w LSI 2014 jest przede wszystkim stworzenie jednego zbioru, w którym znajdować się będą informacje o przeprowadzonych postępowaniach i umowach, które Beneficjent zawarł z wykonawcami w ramach danego projektu.

Beneficjent zobowiązany jest wykazywać w module **Rejestr postępowań/zamówień i dokumentów** postępowania odnoszące się do kosztów kwalifikowalnych w projekcie, **z wyjątkiem wydatków rozliczanych metodami uproszczonymi (stawki jednostkowe, stawka ryczałtowa)**. Złożenie do ŚCP wniosku o płatność w LSI 2014 uzależnione jest od uzupełnienia modułu **Rejestru postępowań/zamówień i dokumentów** i z tego powodu zamówienia w projekcie należy dodawać do LSI 2014 najpóźniej w momencie wypełniania wniosku o płatność, w którym będą rozliczane wydatki związane z danym zamówieniem lub wcześniej – na wezwanie IP RPO WSL (np. w przypadku złożenia wniosku o wprowadzenie zmian do umowy o dofinansowanie). Szczegółowe informacje dotyczące dokumentacji wymaganej na etapie weryfikacji wniosku o płatność zawiera Instrukcja wypełniania wniosku o płatność udostępniona na stronie [www.scp-slask.pl](http://www.scp-slask.pl).

Moduł **Rejestr postępowań/zamówień i dokumentów** dzieli proces udzielenia zamówień na dwie części:

- przeprowadzenie postępowania – sposób, w jaki został wybrany wykonawca wraz z całą dokumentacją dotyczącą tego procesu (zapytania ofertowe, potwierdzenie upublicznienia, zebrane oferty, protokół z udzielenia zamówienia),
- udzielenie zamówienia – rozumiane jako podpisanie umowy z wykonawcą wraz z całą dokumentacją zw. z realizacją (umowa, ew. aneksy, dokumenty księgowo, potwierdzenia realizacji płatności, protokoły odbioru itp.).

Do **Rejestru kontraktów/umów/dokumentów księgowych** wprowadzamy wyłącznie te dokumenty, które rozliczać będziemy we wniosku o płatność (faktury, umowy, dokumenty księgowo). Natomiast całą dokumentację w formie skanów (zgodnie z wymogami Instrukcji wniosku o płatność właściwej dla danego projektu) potwierdzającą przeprowadzenie postępowania (począwszy od upublicznienia zapytania ofertowego), jak również dotyczącą zawartej umowy z wykonawcą/dostawcą należy dołączać w LSI 2014 do pozycji wprowadzonych w module – rejestr kontraktów/umów/dokumentów księgowych.

W zakresie przeprowadzenia postępowania można wyróżnić:

- zamówienia przeprowadzone na podstawie jednego z trybów przewidzianych w ustawie Prawo zamówień publicznych,
- zamówienia przeprowadzone zgodnie z zasadą uczciwej konkurencji/zasadą konkurencyjności (zamówienia o wartości przekraczającej 50 tys. zł netto),
- zamówienia o wartości większej niż 20 tys. zł, ale mniejszej niż 50 tys. zł netto wyłącznie,
- zamówienia o wartości poniżej 20 tys. zł.


Zamówienia w module „Rejestr postępowań/zamówień i dokumentów” LSI należy przedstawiać narastająco, tzn. raz wpisane zamówienie pozostanie do końca realizacji projektu w systemie. Będzie ono automatycznie zaczytywane do każdego kolejnego wniosku o płatność (do części K wniosku). **Zamówień dodanych do wniosków o płatność nie należy kasować z modułu Zamówień w projekcie ani też modyfikować bez uzgodnienia z ŚCP.**

Każda umowa zawarta z wykonawcą jest konsekwencją przeprowadzonego wcześniej postępowania. Z tego tytułu w pierwszej kolejności Beneficjent zobowiązany jest utworzyć w systemie postępowanie/zamówienie, a dopiero do tak stworzonego postępowania/zamówienia istnieje możliwość dodania kontraktu/umowy/dokumentu księgowego. **Umowę oraz aneksy do umowy należy dodać w przypadku, w którym stanowi ona dla Beneficjenta dokument księgowy będący podstawą ujęcia wydatku w księgach rachunkowych (np. umowa sprzedaży, do której nie została wystawiona FV VAT).** Istnieje również możliwość dodawania ewentualnych aneksów do zawartych umów w tej samej zakładce co umowy do postępowania. Ponadto do każdej z sekcji modułu możliwe jest dodawanie załączników, zamieszczonych wcześniej

w **Repozytorium dokumentów**, jednakże widoczne we wniosku o płatność będą jedynie te dodane do rejestru kontraktów/umów/dokumentów księgowych (podpięte pod część B.1 wniosku).

## 1. Dostęp do modułu

W menu głównym za pomocą przycisku **Projekty** należy wybrać listę wszystkich **Realizowanych projektów**.



The screenshot shows the top navigation bar with the logo 'USI RPO WSL 2014 - 2020' on the left. In the center, there are three menu items: 'Nabory', 'Dane beneficjenta', and 'Projekty'. The 'Projekty' item is highlighted with a black rectangular box. On the right side of the bar, there is a green button labeled 'Zalogowany Beneficjent'.

### Realizowane projekty


ID	Tytuł projektu	Nr naboru	Nr WND / UDA	Status
1887	Wniosek do ostatecznego testowania WNP 1.2 JM II typ	RPSL.01.02.00-IP.01-24-363/17	WND-RPSL.01.02.00-24-001E/17-002 UDA-RPSL.01.02.00-24-001E/17-00	Wymaga obsługi Zwrócono do edycji (przed umową/aneeksem)
1875	testy 1.3 limity WNP i wydatki jednostkowe	RPSL.01.03.00-IP.01-24-366/17	WND-RPSL.01.03.00-24-0016/17-003 UDA-RPSL.01.03.00-24-0016/17-02	Wymaga obsługi Zwrócono do edycji (przed umową/aneeksem)

Na liście projektów przy wybranym projekcie, w kolumnie Operacje, należy kliknąć w przycisk **koszyka**.



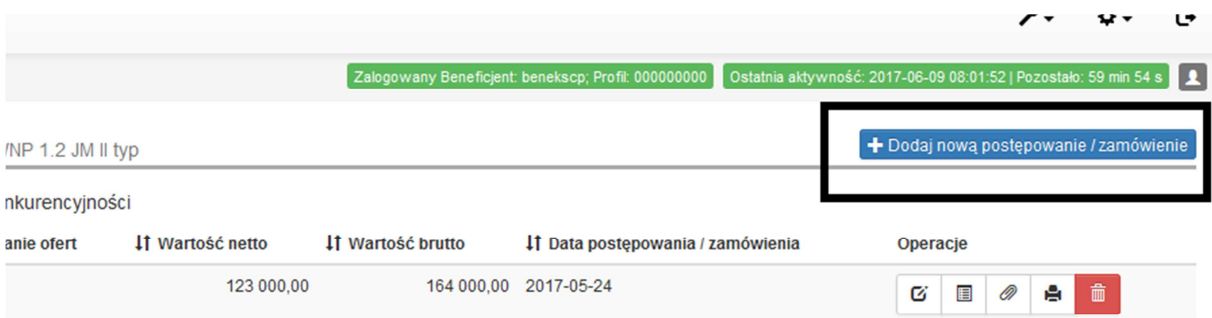
This screenshot shows the same project list as above, but with a detailed view of the first project (ID 1887). In the 'Operacje' column, there is a row of icons. The icon of a shopping cart (representing the 'koszyk' button) is highlighted with a black rectangular box.

## 2. Widok Rejestru postępowań/ zamówień i dokumentów

Przycisk koszyka  na liście projektów uruchamia **Rejestr postępowań/zamówień i dokumentów**.

W celu dodania nowego postępowania/zamówienia należy kliknąć przycisk:

**+ Dodaj nową postępowanie / zamówienie**



The screenshot shows the 'Rejestr postępowań/zamówień i dokumentów' view. At the top, there is a green bar with user information: 'Zalogowany Beneficjent: benekscp, Profil: 000000000' and 'Ostatnia aktywność: 2017-06-09 08:01:52 | Pozostało: 59 min 54 s'. Below this, the title of the project is 'NP 1.2 JM II typ'. A blue button with a plus sign and the text '+ Dodaj nową postępowanie / zamówienie' is highlighted with a black rectangular box. Below the button, there is a table with columns: 'anerie ofert', 'Wartość netto', 'Wartość brutto', 'Data postępowania / zamówienia', and 'Operacje'. The first row of data shows: '123 000,00', '164 000,00', and '2017-05-24'. In the 'Operacje' column, there are several icons, including a red trash can icon.

### 3. Dodawanie nowego postępowania/zamówienia

Przycisk **Dodaj nowe postępowanie/zamówienie** otwiera formularz postępowania/ zamówienia, w którym należy kolejno uzupełnić wymagane pola.

U*i* RPO WSL 2014 - 2020 Nabory ▾ Dane beneficjenta Projekty

/

← Rejestr postępowań / zamówień i dokumentów

Dane dotyczące zakończonego postępowania / zamówienia

Nazwa / przedmiot postępowania / zamówienia ⓘ

Czy postępowanie / zamówienie przeprowadzone zostało na podstawie ustawy Prawo Zamówień Publicznych? ⓘ  Tak  Nie

Data wszczęcia postępowania / zamówienia ⓘ RRRR-MM-DD

Numer identyfikacyjny postępowania / zamówienia ⓘ

Wartość postępowanie / zamówienia [netto] ⓘ 0.00

Wartość postępowanie / zamówienia [brutto] ⓘ 0.00

Zapisz i wyjdź Anuluj i wróć do listy

W formularzu postępowania/zamówienia uzupełnić należy następujące pola:

- **Nazwa/przedmiot postępowania/zamówienia**

- dla zamówień udzielonych na podstawie ustawy Prawo zamówień publicznych należy posługiwać się nazwą zamówienia, jaka została nadana w ogłoszeniu o zamówieniu, SIWZ, protokole postępowania;

- dla postępowań/zamówień udzielonych zgodnie z zasadą konkurencyjności należy posługiwać się nazwą nadaną temu zamówieniu/postępowaniu w zapytaniu ofertowym – zwykle tożsamą z nazwą zadania/kosztu we wniosku o dofinansowanie. Jeśli nazwa nie została nadana, należy wpisać krótką nazwę przedmiotu postępowania/zamówienia.

- **Czy postępowanie/zamówienie przeprowadzone zostało na podstawie ustawy Prawo Zamówień Publicznych?** – Beneficjent ma możliwość odpowiedzi tylko „tak” lub „nie”. W zależności od wyboru, system generuje dalszą część formularza.

#### 3.1. Postępowanie przeprowadzone na podstawie PZP

Jeśli wybrano opcję wskazującą, że postępowanie przeprowadzono na podstawie ustawy Prawo zamówień publicznych, aktywne stają się dodatkowe pola formularza.

Dane dotyczące zakończonego postępowania / zamówienia

Nazwa / przedmiot postępowania / zamówienia

Czy postępowanie / zamówienie przeprowadzone zostało na podstawie ustawy Prawo Zamówień Publicznych?  Tak  Nie

Tryb zamówienia

Rodzaj postępowania / zamówienia

Data wszczęcia postępowania / zamówienia RRRR-MM-DD

Numer identyfikacyjny postępowania / zamówienia

Strona internetowa Beneficjenta www.strona.com.pl

Data upublicznienia strony internetowej RRRR-MM-DD

Strona ministerialna Czy dotyczy zamówienia?  Tak  Nie

Dziennik Urzędowy UE Czy dotyczy zamówienia?  Tak  Nie

Wartość postępowanie / zamówienia [netto] 0.00

Wartość postępowanie / zamówienia [brutto] 0.00

W formularzu należy wypełnić następujące pola:

- **Tryb zamówienia** – wartość z listy rozwijalnej zawierającej różne tryby udzielania zamówień, możliwe opcje:
  - Przetarg nieograniczony,
  - Przetarg ograniczony,
  - Negocjacje z ogłoszeniem,
  - Negocjacje bez ogłoszenia,
  - Dialog konkurencyjny,
  - Zamówienie z wolnej ręki,
  - Zapytanie o cenę,
  - Licytacja elektroniczna,
  - Konkurs,
  - Dynamiczny system zakupów,
  - Aukcja elektroniczna.
  
- **Rodzaj postępowania/zamówienia** – wartość z listy rozwijalnej zawierającej rodzaje zamówień, możliwe opcje: roboty budowlane, usługi, dostawy,
- **Data wszczęcia postępowania/zamówienia** – należy wybrać z kalendarza datę i wskazać datę ogłoszenia o zamówieniu wykorzystując datę określoną w Biuletynie Zamówień Publicznych, a w przypadku zamówień powyżej progów unijnych w Dzienniku Urzędowym Unii Europejskiej. W przypadku trybów: Negocjacje bez ogłoszenia oraz Zapytanie o cenę należy wprowadzić datę przekazania wykonawcom zaproszenia do składania ofert oraz specyfikacji istotnych warunków zamówienia, a w przypadku Zamówienia z wolnej ręki - należy wprowadzić datę przekazania wykonawcy zaproszenia do negocjacji,
- **Numer identyfikacyjny postępowania/zamówienia** – należy wprowadzić numer ogłoszenia o danym zamówieniu w Biuletynie Zamówień Publicznych, a w przypadku zamówień powyżej progów unijnych w Dzienniku Urzędowym Unii Europejskiej. W pozostałych przypadkach należy

wprowadzić znak sprawy figurujący w protokole z postępowania zgodnie z przyjętym formatem (dane z tego pola zaciągane są do części B.1 wniosku o płatność),

▪ **Sposób upublicznienia:**

- **Strona internetowa Beneficjenta** - w przypadku upublicznienia zapytania na stronie internetowej Beneficjenta należy wskazać jej adres.

- **Data upublicznienia strony internetowej** - w przypadku upublicznienia zapytania na stronie internetowej Beneficjenta należy wskazać datę upublicznienia.

- **Strona ministerialna** – w przypadku upublicznienia zapytania na stronie ministerialnej należy wybrać odpowiedź „TAK”. Następnie należy uzupełnić pole „Data upublicznienia strony ministerialnej”. W przeciwnym wypadku wybieramy odpowiedź „NIE”.

- **Dziennik Urzędowy UE** – w przypadku upublicznienia zapytania w Dzienniku Urzędowym UE wybieramy odpowiedź „TAK” oraz uzupełniamy pole „Data upublicznienia w Dzienniku Urzędowym UE”. W przeciwnym razie wybieramy odpowiedź „NIE”.

▪ **Wartość postępowania/zamówienia (netto)** – należy wpisać wartość netto udzielonego zamówienia,

▪ **Wartość postępowania/zamówienia (brutto)** – należy wpisać wartość brutto udzielonego zamówienia.

Po wypełnieniu niezbędnych pól należy zapisać formularz poprzez kliknięcie **Zapisz i wyjdź** lub anulować proces poprzez kliknięcie **Anuluj i wróć do listy**. Beneficjent zobowiązany jest wprowadzić informacje o zawartych umowach do **Rejestru kontraktów/umów/dokumentów księgowych** w sposób opisany w **pkt. 3.4**, a następnie do załączenia skanów dokumentacji z postępowania (zgodnie ze wskazaniami zawartymi w Instrukcji wypełniania wniosku o płatność) do wprowadzonego zamówienia w sposób opisany w pkt. 4.1.

### **3.2. Postępowanie przeprowadzone na innej podstawie niż ustawa PZP**

Jeśli wybrano opcję, że postępowanie nie jest przeprowadzone na podstawie ustawy Prawo zamówień publicznych, aktywne staje się dodatkowe pole formularza **„Czy postępowanie/zamówienie zostało przeprowadzone na podstawie zasady konkurencyjności?”**. W zależności od odpowiedzi udzielonej na to pytanie dostępne są różne pola do wypełnienia.



Dane dotyczące zakończonego postępowania / zamówienia

Nazwa / przedmiot postępowania / zamówienia ?

Czy postępowanie / zamówienie przeprowadzone zostało na podstawie ustawy Prawo Zamówień Publicznych? ?  Tak  Nie

Czy postępowanie / zamówienie zostało przeprowadzone na podstawie zasady konkurencyjności? ?  Tak  Nie

Data wszczęcia postępowania / zamówienia ?

Numer identyfikacyjny postępowania / zamówienia ?

Strona internetowa Beneficjenta ?

Data upublicznienia strony internetowej ?

Strona ministerialna ?  Tak  Nie Czy dotyczy zamówienia?  Tak  Nie

Dziennik Urzędowy UE ?  Tak  Nie Czy dotyczy zamówienia?  Tak  Nie

Wartość postępowanie / zamówienia [netto] ?

Wartość postępowanie / zamówienia [brutto] ?

Zgodnie z Wytycznymi w zakresie kwalifikowalności wydatków w ramach EFRR, EFS oraz FS na lata 2014-2020 (zwanymi dalej *Wytycznymi*), udzielenie zamówienia w ramach projektu przez Beneficjenta następuje zgodnie z zasadą konkurencyjności w przypadku:

- a) Beneficjenta niebędącego zamawiającym w rozumieniu ustawy Prawo zamówień publicznych (Pzp) w przypadku zamówień przekraczających wartość 50 tys. PLN netto, tj. bez podatku od towarów i usług (VAT),
- b) Beneficjenta będącego zamawiającym w rozumieniu Pzp w przypadku zamówień o wartości równej lub niższej niż kwota określona w art. 4 pkt 8 Pzp, a jednocześnie przekraczającej 50 tys. PLN netto, tj. bez podatku od towarów i usług (VAT), lub w przypadku zamówień sektorowych o wartości niższej niż kwota określona w przepisach wydanych na podstawie art. 11 ust. 8 Pzp, a jednocześnie przekraczającej 50 tys. PLN netto, tj. bez podatku od towarów i usług (VAT).

W przypadku, w którym postępowanie przeprowadzono w oparciu o zasadę konkurencyjności Beneficjent zaznacza w pytaniu *Czy postępowanie/zamówienie zostało przeprowadzone na podstawie zasady konkurencyjności?* odpowiedź **TAK**. Jeśli nie przeprowadzono postępowania w zgodzie z tą zasadą, Beneficjent w pytaniu tym zaznacza **NIE**.

### 3.2.1. Postępowanie nieobjęte zasadą konkurencyjności

W przypadku zaznaczenia opcji **NIE** w pytaniu „*Czy postępowanie/zamówienie zostało przeprowadzone na podstawie zasady konkurencyjności?*” następuje rozwinięcie kolejnych części formularza:

Czy postępowanie / zamówienie przeprowadzone zostało na podstawie ustawy Prawo Zamówień Publicznych?  Tak  Nie

Czy postępowanie / zamówienie zostało przeprowadzone na podstawie zasady konkurencyjności?  Tak  Nie

Uzasadnienie wyłączenia z zasady konkurencyjności?

**Uwaga!** W takim przypadku należy pamiętać o wprowadzeniu do systemu wszystkich kontraktów / umów z wykonawcami.

Data wszczęcia postępowania / zamówienia

Numer identyfikacyjny postępowania / zamówienia

Wartość postępowania / zamówienia [netto]

Wartość postępowania / zamówienia [brutto]

W formularzu należy uzupełnić pola:

- **Uzasadnienie wyłączenia z zasady konkurencyjności** – z listy należy wybrać odpowiednie uzasadnienie – dostępne są następujące możliwości:
  - **Wartość zamówienia poniżej 20 000 zł netto,**
  - **Nabycie, przygotowanie, produkcja lub koprodukcja materiałów programowych przeznaczonych do emisji w radiu, telewizji lub Internecie,**
  - **Zakup czasu antenowego,**
  - **Nabycie własności nieruchomości oraz innych praw do nieruchomości,**
  - **Umowa z zakresu prawa pracy,**
  - **Dostawy lub usługi służące wyłącznie do celów prac badawczych, eksperymentalnych, naukowych lub rozwojowych, służących wprowadzeniu produkcji seryjnej (zwolnienie nie ma zastosowania do projektów B+R realizowanych przez przedsiębiorców),**
  - **Usługi w zakresie badań naukowych i prac rozwojowych (zwolnienie nie ma zastosowania do projektów B+R realizowanych przez przedsiębiorców),**
  - **Dostawy lub usługi z zakresu działalności kulturalnej,**
  - **Wydatki rozliczane w sposób uproszczony,**
  - **Inne,**
  - **Wartość zamówienia w przedziale 20 000 zł - 50 000 zł netto.**
- **Data wszczęcia postępowania/zamówienia** – używając kalendarza należy wskazać datę wszczęcia postępowania/zamówienia – należy wpisać datę upublicznienia zapytania ofertowego.
- **Numer identyfikacyjny postępowania / zamówienia** - jeśli przeprowadzono postępowanie/złożono zamówienia proszę wskazać numer nadany danemu postępowaniu lub zamówieniu. W pozostałych przypadkach proszę wpisać „nie nadano” (dane z tego pola zaciągane są do części B.1 wniosku o płatność) .
- **Wartość postępowania/zamówienia (netto)** – należy wpisać wartość netto udzielonego zamówienia,
- **Wartość postępowania/zamówienia (brutto)** – należy wpisać wartość brutto udzielonego zamówienia.

Po wypełnieniu niezbędnych pól należy zapisać formularz poprzez kliknięcie **Zapisz i wyjdź** lub anulować proces poprzez kliknięcie **Anuluj i wróć do listy**. Beneficjent zobowiązany jest wprowadzić informacje o zawartych umowach do **Rejestru kontraktów/umów/dokumentów księgowych** w sposób opisany w **pkt. 3.4**.

### 3.2.2. Postępowanie przeprowadzane na podstawie zasady konkurencyjności

W przypadku zaznaczenia opcji **TAK** w pytaniu „Czy postępowanie/zamówienie zostało przeprowadzone na podstawie zasady konkurencyjności?” następuje rozwinięcie **kolejnych części formularza**:

Czy postępowanie / zamówienie przeprowadzone zostało na podstawie ustawy Prawo Zamówień Publicznych?  Tak  Nie

Czy postępowanie / zamówienie zostało przeprowadzone na podstawie zasady konkurencyjności?  Tak  Nie

Data wszczęcia postępowania / zamówienia

Numer identyfikacyjny postępowania / zamówienia

Strona internetowa Beneficjenta

Data upublicznienia strony internetowej

Strona ministerialna  Tak  Nie Czy dotyczy zamówienia?  Tak  Nie

Dziennik Urzędowy UE  Tak  Nie Czy dotyczy zamówienia?  Tak  Nie

Wartość postępowanie / zamówienia [netto]

Wartość postępowanie / zamówienia [brutto]

#### W formularzu wypełnić należy następujące pola:

- **Data wszczęcia postępowania/zamówienia** - używając kalendarza należy wskazać datę wszczęcia postępowania/zamówienia. Należy wpisać datę upublicznienia zapytania ofertowego.
- **Numer identyfikacyjny postępowania/zamówienia** - należy podać numer postępowania/zamówienia. Jeśli Beneficjent nie nadał numeru dla postępowania/zamówienia należy wpisać numer umowy z wykonawcą. Jeśli umowa nie posiada numeru (np. zawarta została w sposób dorozumiany), należy wpisać „nie nadano” (dane z tego pola zaciągane są do części B.1 wniosku o płatność),
- **Sposób upublicznienia:**
  - **Strona internetowa Beneficjenta** - w przypadku upublicznienia zapytania na stronie internetowej Beneficjenta należy wskazać jej adres.
  - **Data upublicznienia strony internetowej** - w przypadku upublicznienia zapytania na stronie internetowej Beneficjenta należy wskazać datę upublicznienia.
  - **Strona ministerialna** – w przypadku upublicznienia zapytania na stronie ministerialnej należy wybrać odpowiedź „TAK” należy uzupełnić pole „Data upublicznienia strony ministerialnej”. W przeciwnym wypadku wybieramy odpowiedź „NIE”.
  - **Dziennik Urzędowy UE** – w przypadku upublicznienia zapytania w Dzienniku Urzędowym UE wybieramy odpowiedź „TAK” oraz uzupełniamy pole „Data upublicznienia w Dzienniku Urzędowym UE”. W przeciwnym razie wybieramy odpowiedź „NIE”,
- **Wartość postępowania/zamówienia (netto)** - należy wpisać wartość netto udzielonego zamówienia,
- **Wartość postępowania/zamówienia (brutto)** - należy wpisać wartość brutto udzielonego zamówienia.

Po wypełnieniu niezbędnych pól należy zapisać formularz poprzez kliknięcie **Zapisz i wyjdź** lub anulować proces poprzez kliknięcie **Anuluj i wróć do listy**. Beneficjent zobowiązany jest wprowadzić informacje o zawartych umowach do **Rejestru kontraktów/umów/dokumentów księgowych** w sposób opisany w **pkt. 3.4**, a następnie do załączenia skanów pełnej dokumentacji z postępowania do wprowadzonego zamówienia w sposób opisany w pkt. 4.1.

### 3.3. Widok wprowadzonych w formularzu postępowań/zamówień

Na podstawie wprowadzonych w formularzu danych, system umożliwia bieżący podgląd podstawowych informacji dotyczących zamówienia/ postępowania.

Lp.	Nazwa / przedmiot postępowania / zamówienia	Nr identyfikacyjny postępowania / zamówienia	PZP	Zasada konkurencyjności	Inne zamówienia	Wartość netto	Wartość brutto	Data postępowania / zamówienia	Operacje
1	Postępowanie nr 1	123	✓	✓		150 000,00	200 000,00	2017-11-01	[Icons]
2	Postępowanie 2		✓	✓		19 000,00	19 000,00	2017-11-02	[Icons]

### 3.4. Rejestr kontraktów/umów/dokumentów księgowych

Niezbędnym elementem każdego postępowania/zamówienia jest **Rejestr kontraktów/umów/dokumentów księgowych**. Aby uruchomić **Rejestr kontraktów/umów/dokumentów księgowych**, Beneficjent wybiera przycisk **Rejestr** .

Zasada konkurencyjności	Porównanie ofert	Wartość netto	Wartość brutto	Data postępowania / zamówienia	Operacje
✓	✓	123 000,00	164 000,00	2017-05-24	[Icons]

Aby dodać nowy **kontrakt/umowę/dokument księgowy** należy użyć przycisku **+ Dodaj nową pozycję** .

Data umowy / faktury	Wartość netto umowy / faktury	Wartość brutto umowy / faktury	Operacje
2017-11-02	199 000,00	199 000,00	[Icons]
2017-11-02	300 000,00	300 000,00	[Icons]

Przycisk **dodaj nową pozycję** aktywuje formularz **Kontrakt/umowa/faktura do postępowania/zamówienia nr: .....**, który należy wypełnić.

W formularzu uzupełnić należy pola:

- **Rodzaj dokumentu** – z listy rozwijanej wybieramy: Umowa, Aneks, Faktura, Faktura korygująca, Rachunek, Lista płac, Polecenie księgowania, Inne.
- **Daty umowy/faktury** - należy wpisać datę podpisania umowy lub datę wystawienia faktury,
- **Numer umowy/kontraktu** - należy wpisać numer podpisanej umowy. W przypadku braku numeru umowy należy wpisać np. „umowa z dnia...”, „umowa na zakup...”, „nie nadano”. Natomiast w przypadku braku zawarcia umowy należy wpisać „brak”
- **Czy jest to dokument będący podstawą rozliczeń w WNP?** - dostępne wyłącznie dwie opcje do zaznaczenia: TAK/NIE. W związku z faktem rejestrowania w ww. module wyłącznie dokumentów, które rozliczane będą we wniosku o płatność, zawsze należy wybierać odpowiedź

TAK. Następnie należy uzupełnić dodatkowo:

Czy jest to dokument księgowy będący podstawą rozliczeń w WNP?  Tak  Nie



Nr dokumentu

Numer księgowy / ewidencyjny





Czy jest to faktura VAT korygująca?  Tak  Nie

Data zapłaty

Powyższe dane muszą zostać wypełnione, ponieważ są **automatycznie zaciągane do wniosku o płatność**. Danych tych nie można edytować bezpośrednio we wniosku o płatność. Beneficjent wypełnia ręcznie następujące pola:

- **Nr dokumentu** - Należy podać numer faktury, a jeśli nie jest to możliwe, numer dokumentu księgowego o podobnej wartości dowodowej (księgowej), potwierdzający wydatkowanie środków.
- **faktura korygująca** - należy wybrać odpowiedź TAK w przypadku wprowadzania danych dotyczących faktury korygującej. Fakturę korygującą należy wprowadzić bezpośrednio po dokumencie korygowanym. Gdy faktura korygująca dotyczy faktury, ujętej w jednym z poprzednich wniosków o płatność, należy ją wykazać w ostatnich wierszach tabeli B.1. W tym przypadku w polu *uwagi* należy wpisać: „faktura korygująca do faktury nr... ujętej we WNP za okres od ... do...”.  
Jeżeli Beneficjent zaznaczył „checkbox” **faktura korygująca**, wartość w polu może być mniejsza od 0.
- **nr księgowy/ewidencyjny** - należy wprowadzić numer nadany przez osobę prowadzącą ewidencję księgową lub księgi rachunkowe, zgodny z numerem wskazanym na dowodzie księgowym,
- **data zapłaty** - data księgowania płatności wynikająca z przedstawionego potwierdzenia zapłaty.  
Jeśli płatność została dokonana w więcej niż jednym terminie, system umożliwia dodanie kolejnych dat zapłaty za pomocą ikony . Po uzupełnieniu dat zapłaty istnieje możliwość usunięcia dowolnej z wprowadzonych dat zapłaty za pomocą ikony .

Data zapłaty ×

2020-02-05	
2020-02-06	
2020-02-07	
	

- **Nazwa wykonawcy/dostawcy/lidera konsorcjum** - należy wpisać pełną nazwę wykonawcy. W przypadku, w którym wykonawcą jest konsorcjum firm, należy wpisać nazwę lidera konsorcjum,
- **Rodzaj identyfikatora wykonawcy/dostawcy/lidera konsorcjum** - z listy rozwijanej wybieramy rodzaj identyfikatora NIP, Pesel, Nr. Zagraniczny, Nie dotyczy,
- **Identyfikator (NIP/PESEL/Nr. Zagr) wykonawcy/dostawcy/lidera konsorcjum** - należy wpisać identyfikator wykonawcy wykazanego wcześniej. W systemie dodano walidację poprawności wprowadzenia numeru Pesel/NIP.
- **Wartość umowy/faktury (netto)** - należy wpisać łączną wartość umowy/faktury netto,

- **Wartość umowy/faktury (brutto)** – należy wpisać łączną wartość umowy/faktury brutto.

W przypadku wybrania rodzaju dokumentu Faktura lub Polecenie księgowania przycisk Zapisz jest nieaktywny do momentu wypełnienia wszystkich pól oraz wybrania opcji

**Sprawdź, czy dokument już wprowadzono do rejestru**

. Klikając Sprawdź, czy dokument już wprowadzono do rejestru system weryfikuje, czy w ramach danego projektu nie istnieje już dokument o takich samych:

- w przypadku wybrania rodzaju dokumentu jako – Faktura: numer dokumentu, data umowy/faktury, identyfikator wykonawcy/dostawcy/lidera,

- w przypadku wybrania rodzaju dokumentu jako - Polecenie księgowania: numer księgowy/ewidencyjny, data umowy/faktury, identyfikator wykonawcy/dostawcy/lidera.

Po wypełnieniu niezbędnych pól należy zapisać formularz poprzez kliknięcie **Zapisz i wyjdź** lub anulować proces poprzez kliknięcie **Anuluj i wróć do listy**. Beneficjent zobowiązany jest dodać załączniki (tj. skan umowy wraz z załącznikami) do wprowadzonego **kontraktu/ umowy/dokumentu księgowego** w sposób opisany w pkt. 4.1.

#### **Uwaga:**

**Załączniki dodajemy wyłącznie do pozycji, które rozliczane (wskazywane) będą we wniosku o płatność**, w szczególności faktury, faktury pro-forma, faktury zaliczkowe, faktury ostateczne, faktury korygujące wraz z wyciągami z rachunku bankowego lub potwierdzeniami przelewu (z załączonego wyciągu bankowego lub potwierdzenia przelewu musi jednoznacznie wynikać, iż zapłata dotyczy zakwalifikowanego w danej pozycji wydatku, tj. w tytule przelewu powinien widnieć numer dokumentu księgowego), protokoły odbioru, dokumenty OT, zawarte umowy, otrzymane oferty itp.

**Pozostałe załączniki - dokumenty potwierdzające prawidłową realizację projektu - czyli między innymi pismo przewodnie, ewidencja środków trwałych i wartości niematerialnych i prawnych, potwierdzenie wdrożenia innowacji powinny zostać dodane do wniosku o płatność poprzez moduł Załączniki (punkt 4 niniejszej instrukcji).**

## **4. Załączniki**

### **4.1. Dodawanie załączników – Repozytorium dokumentów**

Sposób dodawania załączników do modułu **Rejestr kontraktów/umów/dokumentów księgowych** opisany jest na stronie <http://scp-slask.pl/faq> w części **Instrukcje LSI oraz Filmy instruktażowe dostępne [http://scp-slask.pl/czytaj/filmy\\_lsi](http://scp-slask.pl/czytaj/filmy_lsi)**.

Należy pamiętać, że **załączniki dodajemy tylko i wyłącznie do Rejestru kontraktów/umów/dokumentów księgowych** do pozycji rozliczanych we wnioskach o płatność i tylko takie załączniki widoczne będą we wniosku o płatność. **Dodanie złączników do Rejestru postępowań/zamówień spowoduje brak ich widoczności w ww. wniosku.** Przycisk *dodaj nowe pliki* otwiera okno dodawania plików.

Załączane dokumenty należy skanować do formatu.pdf (czytelny czarno-biały skan, zalecana rozdzielczość 150 DPI, każdy dokument powinien stanowić osobny plik, nazwy plików muszą umożliwiać identyfikację dokumentów).

W przypadku, gdy dokumenty w postaci elektronicznej są nieczytelne, instytucja wzywa Beneficjenta do uzupełnienia. Brak możliwości przeprowadzenia weryfikacji dokumentów mających związek z postępowaniem o udzielenie zamówienia powoduje wstrzymanie realizacji płatności lub uznanie wydatku za niekwalifikowalny.

## **4.2. Wykaz wymaganych dokumentów w wybranych typach postępowań w ramach Rejestru kontraktów/umów**

### **4.2.1. Zamówienia przeprowadzane zgodnie z Ustawą Prawo zamówień publicznych**

np. Przetarg nieograniczony:

1. Dokumenty dotyczące szacowania wartości zamówienia
2. Dokumenty powołujące Komisję Przetargową.
3. Protokół postępowania wraz z załącznikami (w tym: oświadczenia o bezstronności osób biorących udział w przeprowadzeniu postępowania, zestawienie ofert).
4. Ogłoszenia o zamówieniu (wraz z ewentualnymi zmianami), zamieszczone w miejscu ogólnie dostępnym w siedzibie Zamawiającego, na własnej stronie internetowej, w Biuletynie Zamówień Publicznych/ UOPWE.
5. Specyfikacja Istotnych Warunków Zamówienia wraz z ewentualnymi zmianami oraz potwierdzenie zamieszczenia tych dokumentów na stronie internetowej zamawiającego (w tym: załączniki do SIWZ, wzór formularza ofertowego, wzór umowy, wydruk ze strony internetowej zamawiającego potwierdzający zamieszczenie na niej SIWZ i ewentualnych zmian, pytania wykonawców do treści SIWZ i odpowiedzi zamawiającego).
6. Informacja zamieszczona na stronie internetowej dotycząca: kwoty, jaką zamawiający zamierza przeznaczyć na sfinansowanie zamówienia; firm, które złożyły oferty; cen, terminu wykonania, okresu gwarancji i warunków płatności zawartych w ofertach (art. 86 ust. 5 ustawy Pzp).
7. Wszystkie złożone oferty.
8. Dokumenty potwierdzające wezwanie wykonawców o uzupełnienie oferty lub o złożenie wyjaśnień oraz dokumenty potwierdzające wykonanie tych czynności.
9. Dokumenty z badania rażąco niskiej ceny.
10. Informacja o wyborze najkorzystniejszej oferty (w tym: zawiadomienie wykonawców o wyborze najkorzystniejszej oferty, zawiadomienie zamieszczone na stronie internetowej i w miejscu publicznie dostępnym w siedzibie zamawiającego).
11. Dokument informujący wykonawców o wykluczeniu z postępowania oraz o ofertach odrzuconych zawierający uzasadnienie faktyczne i prawne.
12. Odwołania (w tym treść ewentualnego wyroku KIO).
13. Ogłoszenie o udzieleniu zamówienia wraz z ewentualnymi zmianami.

### **4.2.2. Zamówienie przeprowadzone w oparciu o zasadę konkurencyjności (zamówienia o wartości przekraczającej 50 tys. zł netto)**

1. Zapytanie ofertowe:
  - a) treść zapytania ofertowego (rozsyłana do potencjalnych oferentów, upubliczniona – jeżeli dotyczy);
  - b) potwierdzenie upublicznienia zapytania ofertowego – zgodnie z wymogami Wytycznych (strona www Beneficjenta; baza konkurencyjności; dziennik urzędowy UE).

2. Protokół postępowania o udzielenie zamówienia (zawierający wszystkie elementy wyszczególnione w Wytycznych kwalifikowalności wydatków w ramach EFRR, EFS oraz FS na lata 2014-2020, np. bazujący na przykładowym wzorze opublikowanym na stronie [www.scp-slask.pl](http://www.scp-slask.pl)).

3. Wszystkie oferty, jakie wpłynęły do zamawiającego (w tym ewentualne dokumenty potwierdzające korespondencję z oferentami np. wezwanie wykonawców o uzupełnienie oferty lub o złożenie wyjaśnień).

4. Informacja o wyniku postępowania z potwierdzeniem upublicznienia i rozesłania do dostawców/wykonawców, którzy złożyli oferty.

5. Oświadczenie/oświadczenia o braku powiązań z wykonawcami, którzy złożyli oferty, podpisane przez osoby wykonujące w imieniu zamawiającego czynności związane z procedurą wyboru wykonawcy, w tym biorące udział w procesie oceny ofert (chyba, że zostało zawarte w protokole postępowania o udzielenie zamówienia).

#### **4.2.3. Wykaz dokumentów koniecznych do załączenia w LSI 2014 niezależnie od rodzaju postępowania/zamówienia – również dla zamówień zwolnionych z zasady konkurencyjności.**

1. Zamówienie (jeśli było sporządzane).

2. Umowę z wykonawcą/dostawcą (jeśli była sporządzana – dla zamówień pow. 50 000 PLN - obowiązkowo).

3. Wszelką dokumentację związaną z zawartą umową – ewentualne załączniki, aneksy, korespondencję dotyczącą naliczania kar umownych, rozwiązania umowy.

4. Dokumenty księgowe potwierdzające poniesienie wydatków.

5. Dokumentację potwierdzającą zapłatę dokumentów księgowych.

6. Protokoły odbioru itp.

Należy zauważyć, iż Beneficjent ponosi wszelką odpowiedzialność (w tym karną za składanie fałszywych oświadczeń, czy wprowadzanie instytucji w błąd, w tym zatajenie informacji celem uzyskania, utrzymania dofinansowania) za wskazywane informacje, a także dokumentację zamieszczoną w LSI 2014, które stanowią podstawę weryfikacji kwalifikowalności wydatków.

W związku z tym należy zadbać o rzetelność wprowadzanych danych, oryginalność i kompletność skanowanej i załączanej dokumentacji, a także odpowiednie przydzielanie uprawnień do obsługi poszczególnych modułów danego konta w LSI 2014.